

«Дії у разі застосування ядерної зброї».



УРАЖАЮЧИ ЧИННИКИ ЯДЕРНОГО ВИБУХУ

**Світлове
випромінюва
ння**

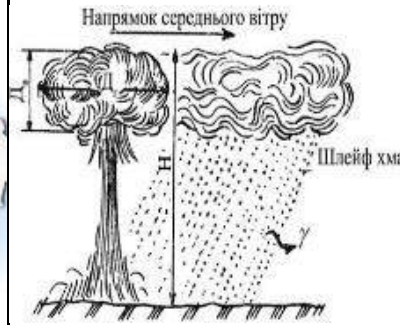
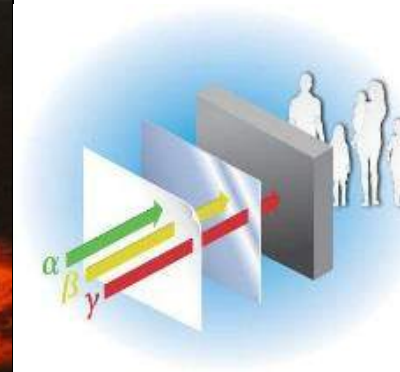
**Електромаг-
нітний
імпульс**

**Ударна
хвиля**

**Вогняна куля
та хмара**

**Прони-
каюча
радіація**

**Радіоак-
тивні
опади**



Може
спричинити
тимчасову
сліпоту на
кілька хвилин

Може
заподіяти
шкоду
електронному
обладнанню та
спричинити
масові
вимкнення
електроенергії

Може
спричинити
смерть,
травми і
руйнації в
радіусі
десятків
кілометрів

Може
спричинити
смерть, опіки
травми і
численні
пожежі

Може
здавати
шкоди
організму та
у великих
концентрація
х призвести
до
променевої
хвороби

Може
викликати
променеви
хвороби осіб,
які
перебувають
поза
укриттям

Існує три джерела радіаційного зараження:

- продукти поділу ядерного заряду;
- радіація, наведена нейтронами;
- непрореагувавши частина ядерного заряду.

Розрізняють два види радіоактивного зараження:

- зараження в районі вибуху;
- зараження у напрямку руху радіоактивної хмари.



ЯК ДІЯТИ У РАЗІ ЯДЕРНОГО ВИБУХУ

ЯКЩО ВИ У ПРИМІЩЕННІ	ЯКЩО ВИ У ДОРОЗІ	ЯКЩО ВИ НА ВУЛИЦІ	ЯКЩО ВИ ПОТРАПИЛИ В УКРИТТІ ПІСЛЯ ВИБУХУ
 <p>Перекрити потраплення повітря у приміщення</p>	 <p>Не дивіться в бік спалаху в небі або його відбиття від поверхонь</p>	 <p>Не дивіться в бік спалаху в небі або його відбиття від поверхонь</p>	 <p>Перш ніж потрапити в укриття, зняти верхній шар одягу або повністю передягнувшись</p>
 <p>За можливості, не перебувати у кімнаті з вікнами</p>	 <p>Зупинити транспортний засіб на безпечній частині дороги</p>	 <p>Знайти в садовий доступний заглиблення або вступ та лягти на землю</p>	 <p>Перекрити потраплення повітря в укритті</p>
 <p>Залишатись в укритті доки органи влади не нададуть інших інструкцій</p>	 <p>Перекрити потраплення повітря у транспортний засіб</p>	 <p>Покрийте вулиця навушниками. Рот і ніс прикрийте маскою, тканиною – дихайте через неї, поки не опинитесь в укритті</p>	 <p>Дистанціюйтесь від інших людей в укритті</p>
 <p>Не вимикайте радіоприймач або інші пристрої для отримання інструкцій</p>	 <p>Покрийте вулиця навушниками. Рот і ніс прикрийте маскою, тканиною – дихайте через неї, поки не опинитесь в укритті</p>	 <p>Закрити всі відкриті частини тіла, лягти носами в бік вибуху, облягаючи долонь підклясти руки під себе</p>	 <p>Не лягати на поверхню, інше, що могло зазнати радіоактивного забруднення</p>
 <p>Не вживайте водопровідну воду до отримання повідомлення про її безпеку</p>	 <p>Прийміть зовнішню позу, закривши голову руками, облягаючи лямі на коліна</p>	 <p>Після вибуху якщо це можливо знайти укриття спеціальне, підвал, бетонні будівлі з мінімальною кількістю вікон та дверей</p>	 <p>Провести дезактивацію тіла, приміщення, поверхонь, предметів: водою, милом, серветками, тканиною. Змивати радіоактивне забруднення зі шкіри та поверхонь водопровідною водою лише з дозволу органів влади. Не терти шкіру в мильні, до в подорожній чи рани. За можливості, передягнувшись</p>
 <p>Не їсти і не торкатись нічого, що могло зазнати радіоактивного забруднення</p>	 <p>Після вибуху негайно знайти укриття у захищеній доступності, спеціальне, спеціальне, підвал, бетонні будівлі з мінімальною кількістю вікон та дверей</p>	 <p>Уважуйте і не вживайте радіоприймач або інші пристрої для отримання інструкцій</p>	 <p>Залишатись в укритті доки органи влади не нададуть інших інструкцій</p>
 <p>Тримати катків тварин усередині укриття</p>	 <p>Перш ніж потрапити в укриття, зняти верхній шар одягу або повністю передягнувшись</p>	 <p>Перш ніж потрапити в укриття, зняти верхній шар одягу або повністю передягнувшись</p>	 <p>Залишатись в укритті доки органи влади не нададуть інших інструкцій</p>

ЩО РОБИТИ У РАЗІ РАДІАЦІЙНОЇ АВАРІЇ?

1

Перебувайте в укритті

- Тримайтесь подалі від стін та даху
- Залишайтеся в кімнаті без вікон і зовнішніх дверей
- Зачиніть та ущільніть всі отвори (скотчем, змоченою тканиною)
- Вимкніть системи вентиляцію (кондиціонери, обігрівачі)
- Не виходьте з укриття, доки не буде інших вказівок від органів влади

2

Слідкуйте за офіційними джерелами інформації

- Користуйтеся повідомленнями від ДСНС, поліції, місцевої влади
- Увімкніть телебачення, радіо

3

Знезаразьте себе

- Обережно зніміть верхній шар одягу
- Герметично запакуйте одяг, тримайте його далі від людей і домашніх тварин

4

Помийтесь, якщо є така можливість

- Прийміть душ з милом, голову помийте шампунем
- Не використовуйте кондиціонери для волосся, щоб не закріпити радіоактивний матеріал
- Не тріть і не дряпайте шкіру, щоб радіоактивний матеріал не потрапив у рани

Якщо можливість прийняти душ немає, вимийте з милом під проточною водою руки, обличчя та відкриті ділянки шкіри. Якщо немає доступу до води, скористайтесь вологими серветками, вологою ганчіркою. Заверніть особливу увагу на руки й обличчя, протріть волосся, вії, вушні раковини.



5

Одягніть чистий одяг

- Допоможіть вашим рідним і близьким виконати дії, перераховані вище. За можливості робіть це в рукавичках і масці чи респіраторі.

Засоби індивідуального захисту.

- засоби індивідуального захисту органів дихання;
- одяг спеціальний захисний;
- респіратори;
- прилади радіаційної розвідки і дозиметричного контролю;
- джерела живлення і засоби індикації для перелічених приладів;
- ватно-марлеві пов'язки.



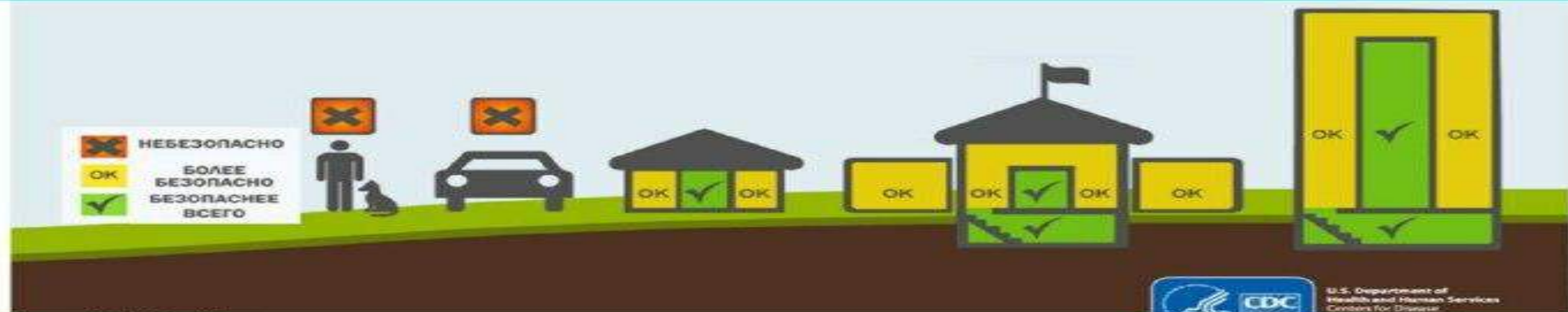
Де ховатися від ядерного удару.

Найкраще — заховатися в штатному бомбосховищі чи метро. Проте метро закрийється за п'ять хвилин після оголошення тривоги.

Якщо у тебе є приміщення під землею, облаштоване так, щоб там можна було провести якийсь час, то варто сидіти там. В ідеалі місяць або більше, якщо знадобиться.

Якщо ти перебуваєш у квартирі чи приватному будинку, варто затулити всі вікна та двері ганчірками, вимкнути вентиляцію та затулити всі проміжки.

Якщо ж у багатоповерховому будинку без підвалу — варто піднятися вище десятого поверху. Зробити те саме — затулити всі щілини. Ховайтеся в коридорі, ванній кімнаті, там, де немає вікон.



Трикутник життя



Дії у надзвичайних ситуаціях. Заходи безпеки

1. Безпека праці на промислових об'єктах та при дистанційній роботі в умовах воєнного стану
2. Алгоритми дій в надзвичайних ситуаціях
3. Відповіді на питання



1. Види випромінювання
2. Засоби колективного та індивідуального захисту
3. Алгоритми дій в надзвичайних ситуаціях
4. Відповіді на питання



Що брати з собою в сховок під час ядерного удару.

Якщо відбудеться ядерний вибух, то у схованці доведеться сидіти тижнями чи навіть місяцями.

Тож треба зробити великі запаси бутильованої води, їжі, що не псується, сірників, свічок, ліків.

Обов'язково треба придбати радіо на батарейках. Інтернету та мобільного зв'язку може не бути, тож по радіо можна буде дізнаватися інформацію від ДСНС, слухати новини.

Не варто їсти продукти, що були на вулиці, адже є ризик, що вони заражені.

Також слід пам'ятати за «тривожну валізу»

Аптечка під час ядерного вибуху.

Звичайно, треба мати стандартну аптечку, де будуть жарознижувальні, протівірусні, антисептики, засоби першої допомоги та інші потрібні тобі ліки.

А також таблетки калію йодиду. В одній пігулці 250мг. Це спеціальна профілактична доза для радіації. Проте не можна вживати калій йодид самовільно, не за призначенням. Цей препарат захищає лише щитоподібну залозу і приймати його можна тільки після відповідної вказівки від влади. *Якщо достовірної інформації немає, то краще не пити*

Дозування:

Дорослі та діти старше двох років – 125 мг (половина таблетки).

Діти молодше двох років – 40 мг.

Проте можна прийняти йод внутрішньо (**дітям до 5 років заборонено**).

Дозування:

Дорослі та діти старше 14 років – 40 крапель внутрішньо

Діти 5 – 14 років – 20 крапель внутрішньо

Діти 2 – 5 років – 20 крапель на шкіру

Діти молодші 2 років – 10 крапель на шкіру